
***BASF Sociedade
de Previdência
Complementar***
***Demonstrações contábeis em
31 de dezembro de 2021
e relatório do auditor independente***



Relatório do auditor independente sobre as demonstrações contábeis

Aos Administradores, Conselheiros,
Participantes e Patrocinadoras
BASF Sociedade de Previdência Complementar

Opinião

Examinamos as demonstrações contábeis da BASF Sociedade de Previdência Complementar ("Entidade"), que compreendem o balanço patrimonial consolidado em 31 de dezembro de 2021 e as respectivas demonstrações da mutação do patrimônio social, da mutação do ativo líquido por plano de benefícios, do ativo líquido por plano de benefícios, do plano gestão administrativa e das provisões técnicas do plano de benefícios para o exercício findo nessa data, bem como as correspondentes notas explicativas, incluindo as políticas contábeis significativas e outras informações elucidativas.

Em nossa opinião, as demonstrações contábeis acima referidas apresentam adequadamente, em todos os aspectos relevantes, a posição patrimonial e financeira da BASF Sociedade de Previdência Complementar em 31 de dezembro de 2021 e o desempenho de suas operações para o exercício findo nessa data, de acordo com as práticas contábeis adotadas no Brasil, aplicáveis às entidades reguladas pelo Conselho Nacional de Previdência Complementar (CNPB).

Base para opinião

Nossa auditoria foi conduzida de acordo com as normas brasileiras e internacionais de auditoria. Nossas responsabilidades, em conformidade com tais normas, estão descritas na seção a seguir, intitulada "Responsabilidades do auditor pela auditoria das demonstrações contábeis". Somos independentes em relação à Entidade, de acordo com os princípios éticos relevantes previstos no Código de Ética Profissional do Contador e nas normas profissionais emitidas pelo Conselho Federal de Contabilidade, e cumprimos com as demais responsabilidades éticas conforme essas normas. Acreditamos que a evidência de auditoria obtida é suficiente e apropriada para fundamentar nossa opinião.

Responsabilidades da administração e da governança pelas demonstrações contábeis

A administração da Entidade é responsável pela elaboração e adequada apresentação das demonstrações contábeis de acordo com as práticas contábeis adotadas no Brasil, aplicáveis às entidades reguladas pelo Conselho Nacional de Previdência Complementar (CNPB) e pelos controles internos que ela determinou como necessários para permitir a elaboração de demonstrações contábeis livres de distorção relevante, independentemente se causada por fraude ou erro.

Na elaboração das demonstrações contábeis, a administração é responsável pela avaliação da capacidade de a Entidade continuar operando, divulgando, quando aplicável, os assuntos relacionados com a sua continuidade operacional e o uso dessa base contábil na elaboração das demonstrações contábeis, a não ser que a administração pretenda liquidar a Entidade ou cessar suas operações, ou não tenha nenhuma alternativa realista para evitar o encerramento das operações.

Os responsáveis pela governança da Entidade são aqueles com responsabilidade pela supervisão do processo de elaboração das demonstrações contábeis.



BASF Sociedade de Previdência Complementar

Responsabilidades do auditor pela auditoria das demonstrações contábeis

Nossos objetivos são obter segurança razoável de que as demonstrações contábeis, tomadas em conjunto, estão livres de distorção relevante, independentemente se causada por fraude ou erro, e emitir relatório de auditoria contendo nossa opinião. Segurança razoável é um alto nível de segurança, mas não uma garantia de que a auditoria realizada de acordo com as normas brasileiras e internacionais de auditoria sempre detectam as eventuais distorções relevantes existentes. As distorções podem ser decorrentes de fraude ou erro e são consideradas relevantes quando, individualmente ou em conjunto, possam influenciar, dentro de uma perspectiva razoável, as decisões econômicas dos usuários tomadas com base nas referidas demonstrações contábeis.

Como parte de uma auditoria realizada de acordo com as normas brasileiras e internacionais de auditoria, exercemos julgamento profissional e mantemos ceticismo profissional ao longo da auditoria. Além disso:

- Identificamos e avaliamos os riscos de distorção relevante nas demonstrações contábeis, independentemente se causada por fraude ou erro, planejamos e executamos procedimentos de auditoria em resposta a tais riscos, bem como obtemos evidência de auditoria apropriada e suficiente para fundamentar nossa opinião. O risco de não detecção de distorção relevante resultante de fraude é maior do que o proveniente de erro, já que a fraude pode envolver o ato de burlar os controles internos, conluio, falsificação, omissão ou representações falsas intencionais.
- Obtemos entendimento dos controles internos relevantes para a auditoria para planejarmos procedimentos de auditoria apropriados às circunstâncias, mas não com o objetivo de expressarmos opinião sobre a eficácia dos controles internos da Entidade.
- Avaliamos a adequação das políticas contábeis utilizadas e a razoabilidade das estimativas contábeis e respectivas divulgações feitas pela administração.
- Concluimos sobre a adequação do uso, pela administração, da base contábil de continuidade operacional e, com base nas evidências de auditoria obtidas, se existe incerteza relevante em relação a eventos ou condições que possam levantar dúvida significativa em relação à capacidade de continuidade operacional da Entidade. Se concluirmos que existe incerteza relevante, devemos chamar atenção em nosso relatório de auditoria para as respectivas divulgações nas demonstrações contábeis ou incluir modificação em nossa opinião, se as divulgações forem inadequadas. Nossas conclusões estão fundamentadas nas evidências de auditoria obtidas até a data de nosso relatório. Todavia, eventos ou condições futuras podem levar a Entidade a não mais se manter em continuidade operacional.
- Avaliamos a apresentação geral, a estrutura e o conteúdo das demonstrações contábeis, inclusive as divulgações e se essas demonstrações contábeis representam as correspondentes transações e os eventos de maneira compatível com o objetivo de apresentação adequada.

Comunicamo-nos com os responsáveis pela governança a respeito, entre outros aspectos, do alcance e da época dos trabalhos de auditoria planejados e das constatações significativas de auditoria, inclusive as deficiências significativas nos controles internos que, eventualmente, tenham sido identificadas durante nossos trabalhos.

São Paulo, 10 de março de 2022

PricewaterhouseCoopers
Audidores Independentes Ltda.
CRC 2SP000160/O-5

DocuSigned by:
Edison Arisa Pereira
Assinado por: EDISON ARISA PEREIRA-00699003881
CPF: 00699003881
Data/Hora da Assinatura: 10 March 2022 | 20:02 BRT
ICP-Brasil
Edison Arisa Pereira
Contador CRC 1SP127241/O-0

BASF Sociedade de Previdência Complementar**Balço Patrimonial Consolidado em 31 de dezembro**

Em milhares de reais, exceto quando indicado de outra forma


Ativo	2021	2020	Passivo e Patrimônio Social	2021	2020
Disponível	182	236	Exigível Operacional	2.444	1.665
Realizável	1.672.157	1.533.366	Gestão Previdencial	815	614
Gestão Previdencial	33	47	Gestão Administrativa	1.603	1.051
Gestão Administrativa	76	81	Investimentos	26	-
Investimentos (Nota 4)	1.672.048	1.533.238	Exigível contingencial (Nota 5)	4.529	4.474
Fundos de Investimento	1.669.794	1.531.524	Investimentos	4.529	4.474
Operações com Participantes	2.233	1.714	Patrimônio Social	1.665.452	1.527.601
Outros Realizáveis	21	-	Patrimônio de Cobertura do Plano	1.572.334	1.441.768
Imobilizado e Intangível	86	138	Provisões Matemáticas (Nota 6)	1.639.928	1.468.731
Imobilizado	38	45	Benefícios Concedidos	719.337	662.143
Intangível	48	93	Benefícios a Conceder	920.591	806.588
Total do Ativo	1.672.425	1.533.740	Equilíbrio técnico (Nota 8)	(67.594)	(26.963)
			Resultados Realizados	(67.594)	(26.963)
			Déficit Técnico Acumulado	(67.594)	(26.963)
			Fundos (Nota 7)	93.118	85.833
			Fundos Previdenciais	89.054	81.208
			Fundos Administrativos	4.064	4.625
			Total do Passivo e do Patrimônio Social	1.672.425	1.533.740


 ANTONIO JOSE D'AGUIAR (21 de March de 2022 12:02 ADT)

Antonio Jose D'Aguiar
 Diretor Superintendente


 MARCELO LEONESSA (21 de March de 2022 14:06 ADT)

Marcelo Leonessa
 Diretor Responsável pela Contabilidade


 Julio Cesar Pasqualetto (21 de March de 2022 13:44 ADT)

Júlio Cesar Medeiros Pasqualetto
 Contador
 CRC: 047048.0-0-S-SP

As notas explicativas da administração são parte integrante das demonstrações contábeis.

BASF Sociedade de Previdência Complementar

Demonstração da Mutaç o do Patrim nio Social

Exerc cios findos em 31 de dezembro

Em milhares de reais, exceto quando indicado de outra forma


Descri�o	2021	2020	Variac�o %
A - Patrim�nio Social - In�cio do Exerc�cio	<u>1.527.601</u>	<u>1.450.590</u>	5
1 – Adi�es	<u>219.948</u>	<u>170.328</u>	29
Contribui�es Previdenciais	75.136	66.566	13
Portabilidade	1.156	1.049	10
Migra�o de Planos	9.187	-	100
Resultado Positivo L�quido dos Investimentos - Gest�o Previdencial	128.252	94.792	35
Receitas Administrativas	6.039	7.776	(22)
Resultado Positivo L�quido dos Investimentos - Gest�o Administrativa	178	145	23
2 – Destina�es	<u>(82.097)</u>	<u>(93.317)</u>	(12)
Benef�cios	(60.278)	(57.056)	6
Portabilidade / Resgate	(14.990)	(15.006)	0
Desonera�o de Contribui�es de Patrocinador(es)	(51)	(14.762)	(100)
Despesas administrativas	(6.778)	(6.493)	4
3 - Acr�scimo/Decr�scimo no Patrim�nio Social (1+2)	<u>137.851</u>	<u>77.011</u>	79
Provis�es Matem�ticas	171.197	105.676	62
Super�vit/D�ficit T�cnico do Exerc�cio	(40.631)	(21.211)	92
Fundos Previdenciais	7.846	(8.882)	(188)
Fundos Administrativos	(561)	1.428	(139)
B - Patrim�nio Social - Final do Exerc�cio (A+3)	<u><u>1.665.452</u></u>	<u><u>1.527.601</u></u>	9


ANTONIO JOSE D'AGUIAR (21 de March de 2022 12:02 ADT)

Antonio Jose D'Aguiar
Diretor Superintendente


MARCELO LEONESSA (21 de March de 2022 14:06 ADT)

Marcelo Leonessa
Diretor Respons vel pela
Contabilidade


Julio Cesar Pasqualetto (21 de March de 2022 13:44 ADT)

J lio C sar Medeiros Pasqualetto
Contador
CRC: 047048.0-0-S-SP

As notas explicativas da administra o s o parte integrante das demonstra es cont beis.


BASF Sociedade de Previdência Complementar

Demonstração da Mutaç o do Ativo L quido por Plano de Benef cios

Exerc cios findos em 31 de dezembro

Em milhares de reais, exceto quando indicado de outra forma

Descri�o	2021	2020	Variac�o %
(A) Ativo L�quido - In�cio do Exerc�cio	<u>1.522.976</u>	<u>1.447.393</u>	5
1 - Adi�es	<u>213.731</u>	<u>162.410</u>	32
Contribui�es	75.136	66.569	13
Migra�o de Planos	9.187	-	100
Portabilidade	1.156	1.049	10
Resultado Positivo L�quido dos Investimentos			
- Gest�o Previdencial	128.252	94.792	35
2 - Dedu�es	<u>(75.319)</u>	<u>(86.827)</u>	(13)
Benef�cios	(60.278)	(57.056)	6
Portabilidade / Resgates	(14.990)	(15.006)	0
Desonera�o de Contribui�es de Patrocinador(es)	(51)	(14.762)	(100)
Custeio administrativo	-	(3)	(100)
3 - Acr�scimo/Decr�scimo no ativo l�quido	<u>138.412</u>	<u>75.583</u>	83
Provis�es Matem�ticas	171.197	105.676	62
Fundos Previdenciais	7.846	(8.882)	(188)
Super�vit/D�ficit T�cnico do Exerc�cio	<u>(40.631)</u>	<u>(21.211)</u>	92
(B) Ativo L�quido - Final do Exerc�cio	<u>1.661.388</u>	<u>1.522.976</u>	9
(C) Fundos N�o Previdenciais	<u>(561)</u>	<u>1.428</u>	(139)
Fundos administrativos	<u>(561)</u>	<u>1.428</u>	(139)


ANTONIO JOSE D'AGUIAR (21 de March de 2022 12:02 ADT)

Antonio Jose D'Aguiar
Diretor Superintendente


MARCELO LEONESSA (21 de March de 2022 14:06 ADT)

Marcelo Leonessa
Diretor Respons vel pela
Contabilidade


Julio Cesar Pasqualetto (21 de March de 2022 13:44 ADT)

J lio C sar Medeiros Pasqualetto
Contador
CRC: 047048.0-0-S-SP


As notas explicativas da administra o s o parte integrante das demonstra es cont beis.

BASF Sociedade de Previdência Complementar

Demonstração do Ativo Líquido por Plano de Benefícios Exercícios findos em 31 de dezembro

Em milhares de reais, exceto quando indicado de outra forma

Descrição	2021	2020	Variação %
1 - Ativos	1.670.822	1.532.689	9
Disponível	93	145	(36)
Recebível	4.097	4.672	(12)
1.1 - Investimento	1.666.632	1.527.872	9
Fundos de Investimento	1.664.378	1.526.158	9
Operações com Participantes	2.233	1.714	30
Outros Realizáveis	21	-	100
2 - Obrigações	5.370	5.088	6
Operacional	815	614	33
Contingencial	4.529	4.474	1
Investimentos	26	-	100
3 - Fundos não previdenciais	4.064	4.625	(12)
Fundos Administrativos	4.064	4.625	(12)
4 - Resultado a Realizar	-	-	-
5 - Ativo líquido (1-2-3-4)	1.661.388	1.522.976	9
Provisões Matemáticas	1.639.928	1.468.731	12
Déficit Técnico	(67.594)	(26.963)	151
Fundos Previdenciais	89.054	81.208	10
Apuração do equilíbrio técnico ajustado			
a. Equilíbrio Técnico	(67.594)	(26.963)	151
b. (+/-) Ajuste de Precificação	48.645	47.239	3
c. (+/-) Equilíbrio Técnico Ajustado (a+b)	(18.949)	20.276	(193)


ANTONIO JOSE D'AGUIAR (21 de March de 2022 12:02 ADT)

Antonio Jose D'Aguiar
Diretor Superintendente


MARCELO LEONESSA (21 de March de 2022 14:06 ADT)

Marcelo Leonessa
Diretor Responsável pela
Contabilidade


Julio Cesar Pasqualetto (21 de March de 2022 13:44 ADT)

Júlio César Medeiros Pasqualetto
Contador
CRC: 047048.0-0-S-SP

As notas explicativas da administração são parte integrante das demonstrações contábeis.


BASF Sociedade de Previdência Complementar

Demonstração do Plano de Gestão Administrativa

Exercícios findos em 31 de dezembro

Em milhares de reais, exceto quando indicado de outra forma


Descrição	2021	2020	Variação %
(A) Fundo Administrativo do Exercício Anterior	4.625	3.197	45
1 - Custeio da Gestão Administrativa	6.217	7.921	(22)
1.1 - Receitas	6.217	7.921	(22)
Custeio Administrativo da Gestão Previdencial	-	3	(100)
Custeio Administrativo dos Investimentos	6.039	7.773	(22)
Resultado Positivo Líquido dos Investimentos	178	145	23
2 - Despesas Administrativas	(6.778)	(6.493)	4
2.1 - Administração dos Planos Previdenciais	(6.778)	(6.493)	4
Pessoal e Encargos	(3.827)	(3.837)	0
Treinamentos/Congressos e Seminários	(35)	(32)	9
Serviços de Terceiros	(2.233)	(1.851)	21
Despesas Gerais	(208)	(221)	(6)
Depreciações e Amortizações	(59)	(60)	(2)
Tributos	(416)	(492)	(15)
3 - Constituição/Reversão de contingências	-	-	-
4 - Reversão de recursos para o plano de benefícios	-	-	-
5 - Resultado negativo líquido dos investimentos	-	-	-
6 - Suficiência / (Insuficiência) da gestão administrativa (1-2-3-4-5)	(561)	1.428	(139)
7 - Constituição/Reversão do fundo administrativo (6)	(561)	1.428	(139)
(B) Fundo administrativo do exercício atual (A+7)	4.064	4.625	(12)


ANTONIO JOSE D'AGUIAR (21 de March de 2022 12:02 ADT)

Antonio Jose D'Aguiar
Diretor Superintendente


MARCELO LEONESSA (21 de March de 2022 14:06 ADT)

Marcelo Leonessa
Diretor Responsável pela
Contabilidade


Julio Cesar Pasqualetto (21 de March de 2022 13:44 ADT)

Júlio César Medeiros Pasqualetto
Contador
CRC: 047048.0-0-S-SP

As notas explicativas da administração são parte integrante das demonstrações contábeis.

BASF Sociedade de Previdência Complementar

Demonstração das Provisões Técnicas do Plano de Benefícios

Exercícios findos em 31 de dezembro

Em milhares de reais, exceto quando indicado de outra forma


Descrição	2021	2020	Variação %
Provisões Técnicas (1+2+3+4+5)	1.662.203	1.523.590	9
1 - Provisões Matemáticas	1.639.928	1.468.731	12
1.1 - Benefícios Concedidos	719.337	662.143	9
Contribuição Definida	185.027	167.510	10
Benefício Definido	534.310	494.633	8
1.2 - Benefício a Conceder	920.591	806.588	14
Contribuição Definida	920.591	806.588	14
Saldo de Contas - Parcela Patrocinador(es) /			
Instituidor(es)	454.572	407.592	12
Saldo de Contas - Parcela Participantes	466.019	398.996	17
2 - Equilíbrio Técnico	(67.594)	(26.963)	151
2.1 - Resultados Realizados	(67.594)	(26.963)	151
(-) Déficit Técnico Acumulado	(67.594)	(26.963)	151
2.2 - Resultados a Realizar	-	-	-
3 - Fundos	89.054	81.208	10
3.1 - Fundos Previdenciais	89.054	81.208	10
4 - Exigível Operacional	815	614	33
4.1 - Gestão Previdencial	815	614	33
5 - Exigível Contingencial	-	-	-
5.1 - Gestão Previdencial	-	-	-


ANTONIO JOSE D'AGUIAR (21 de March de 2022 12:02 ADT)

Antonio Jose D'Aguiar
Diretor Superintendente


MARCELO LEONESSA (21 de March de 2022 14:06 ADT)

Marcelo Leonessa
Diretor Responsável pela
Contabilidade


Julio Cesar Pasqualetto (21 de March de 2022 13:44 ADT)

Júlio César Medeiros Pasqualetto
Contador
CRC: 047048.0-0-S-SP

As notas explicativas da administração são parte integrante das demonstrações contábeis.

BASF Sociedade de Previdência Complementar

Notas explicativas as demonstrações contábeis

Em 31 de dezembro

Em milhares de reais, exceto quando indicado de outra forma

1 Contexto Operacional

(a) Constituição

A BASF Sociedade de Previdência Complementar ("BASF PC" ou "Entidade") é uma entidade fechada de previdência complementar, sem fins lucrativos, com autonomia administrativa e financeira, constituída como sociedade civil em 19 de dezembro de 1986, em conformidade com a Lei nº 6.435, de 15 de julho de 1977, autorizada a funcionar por prazo indeterminado pela Portaria nº 3.907, do Ministério da Previdência Social (MPS), de 23 de dezembro de 1986.

Os recursos administrados pela BASF PC são oriundos de contribuições de patrocinadoras e participantes do plano patrocinado e instituído e rendimentos das aplicações desses recursos, que devem obedecer ao disposto em resoluções do Conselho Monetário Nacional – CMN e seguem como pilar as determinações da política de investimentos do plano de benefícios.

(b) Objetivo

O objetivo principal da BASF PC é a administração de planos de caráter previdenciário, complementares ao regime geral de previdência social.

Planos de Benefícios sob gestão da Entidade	CNPB	Modalidade	Patrocinadoras
Plano de Aposentadoria BASF	CNPB 1986.0008-18	Contribuição Variável	<ul style="list-style-type: none"> · BASF S.A. · BASF Poliuretanos Ltda. · Associação Desportiva Classista BASF · Cooperativa de Economia e Crédito Mútuo do Grupo BASF · Chemetall do Brasil Ltda. · CA Pesquisa e Comércio de Sementes Ltda. · BASF Sociedade de Previdência Complementar.

(c) Participantes

Poderão ser participantes do Plano todos os colaboradores das patrocinadoras que requererem sua inscrição e preencherem os formulários exigidos pela Entidade.

Participantes	2021	2020
Ativos	4.626	4.423
Assistidos e Pensionistas	623	608

Os participantes ativos do Plano de Aposentadoria BASF estão divididos em três Grupos: CIBA, Grupo 1 e Grupo 2.

Grupo CIBA: Os participantes vinculados ao Plano de Aposentadoria PREVI CIBA até 20/10/2010, os quais integram o Plano de Aposentadoria BASF em decorrência da incorporação do Plano de Aposentadoria PREVI CIBA. Esse grupo está classificado nos institutos junto ao plano da BASF Previdência e possui algumas regras características ao Plano CIBA, descritas a partir do capítulo 14 do regulamento. Não há participantes contribuintes neste Grupo.

BASF Sociedade de Previdência Complementar

Notas explicativas as demonstrações contábeis

Em 31 de dezembro

Em milhares de reais, exceto quando indicado de outra forma

Grupo 1: são os Participantes que tiverem ingressado no Plano até o dia anterior ao da aprovação pelo órgão público competente (12/02/2017), das alterações efetuadas neste Regulamento, e que optaram pela manutenção das regras vigentes na referida data, conforme dispõe o item 13.14 deste Regulamento.

Grupo 2: são os Participantes que tiverem ingressado no Plano até o dia anterior ao da aprovação pelo órgão público competente, das alterações efetuadas neste Regulamento, e que optaram pelas novas regras, vigentes a partir da data da citada aprovação (13/02/2017), conforme dispõe o item 13.14, e os Participantes que ingressarem neste Plano a partir da data de aprovação mencionada.

Os participantes assistidos permanecem no mesmo grupo onde eram classificados enquanto ativos.

(d) Contribuições

A contribuição Básica do participante do Grupo 1, se dá de acordo com o Salário Aplicável igual ou superior a 35 (trinta e cinco) USB, poderá efetuar Contribuições Básicas ao Plano correspondentes a 7% (sete por cento) da parcela de seu Salário Aplicável superior a 15 (quinze) USB.

A Contribuição Normal de Patrocinadora corresponderá a 50% (cinquenta por cento) da Contribuição Básica efetuada pelo Participante Ativo.

A Contribuição Complementar poderá ser efetuada pela Patrocinadora mensalmente, a seu exclusivo critério, pautando-se em regras uniformes e não discriminatórias, e corresponderá a um valor por ela estabelecido periodicamente de até o máximo de 100% (cem por cento) das Contribuições Básicas efetuadas pelos Participantes Ativos.

A contribuição Básica do participante do Grupo 2, se dá de acordo com sua faixa salarial conforme a seguir:

<u>Salário Aplicável</u>	<u>Porcentagem de contribuição</u>
Até 23 (vinte e três) USBs	0 até 2%
Até 46 (quarenta e seis) USBs	0 até 4%
Até 69 (sessenta e nove) USBs	0 até 6%
Até 92 (Noventa e duas) USBs	0 até 7%
Superior a 92 (Noventa e duas) USBs	0 até 8%

A Contribuição Normal de Patrocinadora corresponderá a 100% (cinquenta por cento) da Contribuição Básica efetuada pelo Participante Ativo.

(e) Benefícios e Institutos

. Aposentadoria

O Benefício por Aposentadoria Normal é assegurado aos participantes a partir de 55 anos de idade, e que tenham completado três anos de vinculação ao plano.

BASF Sociedade de Previdência Complementar

Notas explicativas as demonstrações contábeis

Em 31 de dezembro

Em milhares de reais, exceto quando indicado de outra forma

. Desligamento

Aos participantes do Grupo 1 é assegurada a opção pelo Resgate de suas próprias contribuições, acrescidas dos respectivos rendimentos, no caso de rescisão do contrato de trabalho com qualquer uma das patrocinadoras.

Aos participantes do Grupo 2 é assegurada a opção pelo Resgate do montante correspondente ao saldo da conta do participante e a seguinte parcela do saldo de conta de patrocinadora:

<u>Tempo de serviço prestado à patrocinadora na data do término do vínculo empregatício</u>	<u>Porcentagem do saldo de conta de patrocinadora</u>
Até 1 ano completo	0%
Entre 1 ano e 1 dia até 2 anos completos	20%
Entre 2 anos e 1 dia até 3 anos completos	40%
Entre 3 anos e 1 dia até 4 anos completos	60%
Entre 4 anos e 1 dia até 5 anos completos	80%
Acima de 5 anos	100%

. Benefício Proporcional Diferido (BPD)

Aos participantes que tenham completado três anos de vinculação ao plano é assegurada a opção pelo Benefício Proporcional Diferido.

. Portabilidade

Aos participantes que tenham completado três anos de vinculação ao plano é assegurada a opção pela Portabilidade.

Aos participantes do Grupo 1 é assegurada a opção do montante correspondente ao saldo da conta do participante e a seguinte parcela do saldo de conta de patrocinadora:

<u>Tempo de serviço prestado à patrocinadora na data do término do vínculo empregatício</u>	<u>Porcentagem do saldo de conta de patrocinadora</u>
Até 3 anos completos	0%
Entre 3 anos e 1 dia até 10 anos completos	20%
Entre 10 anos e 1 dia até 15 anos completos	30%
Entre 15 anos e 1 dia até 20 anos completos	40%
Entre 20 anos e 1 dia até 25 anos completos	50%
Acima de 25 anos	100%

Aos participantes do Grupo 2 é assegurada a opção pelo montante correspondente a 100% do saldo total da conta do participante.

. Autopatrocínio

Aos participantes é assegurada a opção pelo Autopatrocínio, que nesse caso, além de suas contribuições, efetuarão as contribuições que seriam feitas pela patrocinadora assumindo o custeio das despesas administrativas decorrentes da sua manutenção no plano, observada a taxa e a forma de custeio estabelecidas em cada exercício, conforme previsto no regulamento vigente.

BASF Sociedade de Previdência Complementar

Notas explicativas as demonstrações contábeis

Em 31 de dezembro

Em milhares de reais, exceto quando indicado de outra forma

A contribuição total realizada por participante autopatrocinado deverá observar o limite mínimo de 1% (um por cento) do seu salário aplicável.

(f) Características do Plano de Aposentadoria

O plano de aposentadoria está classificado na modalidade de Contribuição Variável, cujos benefícios programados apresentam a conjugação das características da modalidade de Contribuição Definida, os quais são calculados com base em um fundo formado pelas contribuições individuais de cada participante e contribuições das patrocinadoras, acrescidas dos respectivos rendimentos líquidos, e na aposentadoria apresentam as características da modalidade do plano de Benefício Definido.

Para os participantes do Grupo 1, o benefício de Aposentadoria Normal corresponderá a uma parcela na forma de renda vitalícia, gerada pelo saldo de conta de patrocinadora, e uma parcela na forma de renda financeira, gerada pelo saldo de conta de participante.

Para os benefícios de Incapacidade e Pensão por Morte serão acrescidos ao saldo de conta de participante o saldo de conta projetada, correspondente a 150% da última contribuição básica do participante, vezes o número de meses entre a data de sua morte ou incapacidade e a data em que completar 55 anos de idade.

Para os participantes do Grupo 2, os benefícios de Aposentadoria Normal, Incapacidade e Pensão por Morte são pagos na forma de renda financeira calculada com base no saldo de conta total (patrocinadora + participante).

2 Apresentação das Demonstrações Contábeis

As Demonstrações Contábeis estão sendo apresentadas em atendimento às disposições legais dos órgãos normativos e reguladores das atividades das entidades fechadas de previdência complementar, especificamente Instrução PREVIC nº 31, de 20/08/2020 atualizada pela Instrução PREVIC nº 44, de 23/11/2021, Resolução CNPC nº 43, de 06/08/2021, Resolução CNPC nº 44, de 06/08/2021 e Resolução do Conselho Federal de Contabilidade nº 1.272, de 22 de janeiro de 2010 que aprova a ITG 2001. Essas diretrizes não requerem a divulgação em separado de ativos e passivos de curto prazo e de longo prazo. A estrutura da planificação contábil padrão das EFPC reflete o ciclo operacional de longo prazo da sua atividade, de forma que a apresentação de ativos e passivos, observadas as gestões previdencial, assistencial e administrativa e o fluxo dos investimentos, proporcione informações mais adequadas, confiáveis e relevantes do que a apresentação em circulante e não circulante, em conformidade com o item 63 da NBC T 19.27.

A sistemática introduzida pelos órgãos normativos apresenta, além das características já descritas, a segregação dos registros contábeis em três gestões distintas (Previdencial, Assistencial e Administrativa) e o fluxo dos investimentos, que é comum às Gestões Previdencial e Administrativa, segundo a natureza e a finalidade das transações.

A emissão dessas Demonstrações Contábeis da Entidade foi autorizada pela Administração, em 10 de março de 2022.

3 Descrição das Principais Políticas Contábeis

A escrituração contábil das operações obedece as políticas contábeis adotadas no Brasil para as entidades fechadas de previdência complementar, observadas as normas, os procedimentos e os critérios gerais determinados pelo Conselho Nacional de Previdência Complementar CNPC.

BASF Sociedade de Previdência Complementar

Notas explicativas as demonstrações contábeis

Em 31 de dezembro

Em milhares de reais, exceto quando indicado de outra forma

Registro das Adições, Deduções, Receitas, Despesas

As Adições e Deduções da Gestão Previdencial, Receitas e Despesas da Gestão Administrativa, as Rendas/Variações Positivas e Deduções/Variações Negativas do Fluxo de Investimento são escrituradas pelo princípio contábil de competência de exercícios.

As contribuições dos autopatrocinados são registradas pelo regime de caixa por ocasião do recebimento e as contribuições das patrocinadoras são registradas pelo regime de competência, ambos conforme prazo previsto no regulamento do plano de benefícios.

As contribuições dos participantes e patrocinadoras são registradas pelo regime de competência.

Reservas Matemáticas e Fundos da Gestão Previdencial

São apurados com base em cálculos atuariais, procedidos por atuários contratados pela Entidade e representam os compromissos acumulados no encerramento do exercício, quanto aos benefícios concedidos e a conceder aos participantes e assistidos, na forma prevista no Regulamento do Plano de Benefícios.

A Provisão Matemática é composta pelos saldos das contas dos participantes ativos, pelo saldo de conta de participantes assistidos que optaram pelo recebimento de benefícios na forma de percentual sobre o saldo ou renda financeira e pela reserva matemática de benefícios concedidos atuarialmente, calculada pelos atuários, para os assistidos que optaram pela renda mensal vitalícia.

(a) Apuração do Resultado

Os componentes das demonstrações de resultados são registrados pelo regime de competência (exceto o recebimento de contribuições de participantes autopatrocinados).

(b) Realizável

(i) Gestão Previdencial

Refere-se principalmente a valores a receber das patrocinadoras e dos participantes relativos às contribuições mensais.

(ii) Gestão Administrativa

Refere-se principalmente a valores a receber do plano de benefícios.

(iii) Investimentos

Compreende os valores e direitos relativos aos títulos públicos, ações, fundos de investimentos, operações com participantes e depósitos judiciais/recursais.

Considerando as disposições da Resolução CNPC n° 37 de 13 de março de 2020, revogada pela Resolução CNPC n° 43 de 06 de agosto de 2021 os títulos e valores mobiliários são classificados em títulos para negociação, de acordo com a intenção de negociação da administração na data da aquisição.

BASF Sociedade de Previdência Complementar

Notas explicativas as demonstrações contábeis

Em 31 de dezembro

Em milhares de reais, exceto quando indicado de outra forma

. Títulos para Negociação

Títulos e valores mobiliários adquiridos com o propósito de serem ativos e frequentemente negociados. São contabilizados pelo custo de aquisição, acrescido dos rendimentos auferidos e ajustados pelo valor de mercado, com os ganhos e as perdas não realizados reconhecidos na Demonstração da Mutação do Ativo Líquido (DMAL).

Sob o título de "Investimentos", no ativo realizável, estão incluídas todas as aplicações de recursos do plano, que são classificadas em créditos privados e depósitos e cotas de fundos de investimentos.

Os administradores dos fundos da BASF PC são Banco Bradesco, BB Gestão de Recursos DTVM, BEM DTVM, Banco Santander, BTG Pactual Serviços Financeiros, Brasil Genial, BNP Paribas, BNY Mellon Serviços Financeiros, BRL Trust Investimentos, Intrag DTVM, Lions Trust, Santander Caceis, SulAmérica Investimentos e Western Asset.

Os ativos são custodiados no Banco Bradesco, Banco BTG Pactual, Banco do Brasil, Banco Genial, BNP Paribas, BNY Mellon Banco, BRL Trust Investimentos, Itaú Unibanco e Santander Caceis. Sendo todos os fundos registrados em seus órgãos reguladores.

.. Créditos Privados e Depósitos

Representam as aplicações efetuadas pelo plano em títulos privados, que estão a mercado, registradas pelo valor de aplicação, acrescidos dos rendimentos auferidos até a data do balanço e registrada em conta de resultado no fluxo dos investimentos.

Os títulos privados são avaliados com base nos preços de negociação divulgados pela Associação Brasileira das Entidades dos Mercados Financeiro e de Capitais (ANBIMA) e/ou por modelo de marcação a mercado (MTM) do Administrador.

... Fundos de Investimentos

Representa as aplicações efetuadas pelo plano em fundos de investimentos registrados pelo valor de aplicação, acrescidos dos rendimentos auferidos até a data do balanço que refletem o valor dos seus ativos/passivos e registrada em conta de resultado no fluxo dos investimentos.

Em 2021, os segmentos investidos via fundos são Renda Fixa, Renda Variável, Multimercados Estruturados, Investimentos no Exterior, Participações e Imobiliários.

Os fundos exclusivos BPC Ópera FIA e Suvinil FIA da Entidade, que faziam parte da estratégia de Renda Variável, refletindo o posicionamento estratégico foram liquidados.

As carteiras desses fundos são constituídas por ativos, que obrigatoriamente atendem o previsto na Resolução nº 4.661 de 25 de maio de 2018.

.... Proventos a Receber

Proventos declarados por empresas de capital aberto com negociação em mercados organizados, sendo contabilizados pelo valor declarado pela empresa, podendo ser acrescido de rendimentos caso haja reavaliação por parte da empresa, com consequente distribuição a maior.

BASF Sociedade de Previdência Complementar

Notas explicativas as demonstrações contábeis

Em 31 de dezembro

Em milhares de reais, exceto quando indicado de outra forma

A Entidade possui, desde a liquidação de fundos exclusivos de renda variável, retomados, proventos a receber outrora declarados e que foram transferidos desde os fundos exclusivos e alocados em carteira própria, até a ocasião de seus recebimentos.

..... Títulos Mantidos Até o Vencimento

Ativos financeiros designados no momento da aquisição com esta classificação não são passíveis de negociação, sendo contabilizados ao custo de aquisição, acrescidos dos rendimentos auferidos até a data do balanço em contrapartida ao resultado.

A Entidade possui em sua carteira fundos exclusivos com títulos marcados na categoria de mantidos até o vencimento e possui o estudo de ALM (Asset Liability Management) da parcela de Renda Mensal Vitalícia realizado em novembro de 2018 e aprovado pelo Conselho Deliberativo.

. Operações com Participantes

Representa os empréstimos concedidos aos participantes do plano, registrados pelo valor nominal, acrescido dos rendimentos auferidos até a data do balanço. Os rendimentos são creditados na conta de receitas, no fluxo dos investimentos.

(c) Imobilizado e Intangível

Imobilizado

Os itens de móveis e utensílio que compõem o imobilizado, são depreciados pelo método linear de acordo com a vida útil do bem, estimada na data da aquisição, à taxa de 10% ao ano.

Intangível

Demonstrado pelo custo de aquisição ou pelos pagamentos efetuados para o desenvolvimento dos módulos do Sistema TRUST e os sistemas legados para atendimento da área de Seguridade, deduzidos da amortização acumulada, a qual é calculada pelo método linear, utilizando a taxa de 20% ao ano, com base na estimativa da vida útil e econômica.

(d) Exigível Operacional

É demonstrado por valores conhecidos ou calculáveis, acrescidos, quando aplicável, dos correspondentes encargos e variações monetárias incorridos.

(e) Exigível Contingencial

São decorrentes de processos judiciais e administrativos, inerentes ao curso normal dos negócios, movidos por terceiros, ex-funcionários, ex-participantes e órgãos públicos em ações cíveis, trabalhistas e fiscais. Esses processos, coerentes com práticas conservadora adotadas, são avaliadas por assessores legais e levam em consideração a probabilidade que recursos financeiros sejam exigidos para liquidar as obrigações e que o montante das obrigações possa ser estimado com suficiente segurança.

(f) Estimativas Atuariais e Contábeis

As estimativas atuariais e contábeis foram baseadas em fatores objetivos que refletem a posição em 31 de dezembro de 2021 e de 2020, com base no julgamento da administração para determinação dos valores adequados a serem registrados nas demonstrações contábeis. Os itens significativos sujeitos às referidas estimativas incluem as provisões matemáticas,

BASF Sociedade de Previdência Complementar

Notas explicativas as demonstrações contábeis

Em 31 de dezembro

Em milhares de reais, exceto quando indicado de outra forma

calculadas atuarialmente por profissional externo, e contingências, pelas probabilidades de êxitos e valores econômicos são informados por advogados internos e externos.

(g) Patrimônio de Cobertura do Plano

Provisões Matemáticas

O montante das Provisões Matemáticas é determinado por atuário externo por meio de avaliação atuarial efetuada anualmente, na data do balanço. O método atuarial é o de capitalização financeira para os benefícios de aposentadoria programada e o de repartição de capitais de cobertura para avaliação das projeções dos saldos de conta nos casos de invalidez permanente e pensão por morte.

(h) Fundos

(i) Fundos Previdenciais

O fundo está representado pela reversão de saldo de sobras de contribuições efetuadas pelas patrocinadoras em nome dos participantes que se desligaram do plano antes de serem elegíveis a um benefício de aposentadoria, por exigência regulamentar e pela constituição do fundo para oscilação dos custos dos benefícios de riscos, referente à cobertura de flutuações entre os pagamentos previstos para os benefícios de projeção de saldo de conta por invalidez ou morte e os valores que efetivamente serão pagos durante o exercício.

(ii) Fundos Administrativos

O fundo administrativo é constituído ou revertido mensalmente, após a apuração da diferença entre as receitas e despesas da gestão administrativa.

(i) Imposto de Renda, PIS e COFINS

(i) Imposto de Renda

Em 29 de dezembro de 2004, o Governo Federal publicou a Lei nº 11.053, que dispõe sobre a tributação dos planos de benefícios de caráter previdenciário, produzindo efeitos a partir de 1º de janeiro de 2005, quando o imposto de renda incidiu sobre os benefícios pagos aos participantes do plano, de acordo com as regras dispostas na forma da Lei.

Também a partir de 1º de janeiro de 2005, de acordo com o artigo 5º da referida Lei, ficam dispensados a retenção na fonte e o pagamento em separado do imposto de renda sobre os rendimentos e ganhos auferidos nas aplicações de recursos das Provisões Matemáticas, das reservas técnicas e dos fundos dos planos de benefícios de entidade de previdência complementar.

(ii) PIS/COFINS

Calculados às alíquotas de 0,65% e 4%, respectivamente, sobre as receitas da gestão administrativa, e o resultado dos investimentos auferidos na gestão administrativa.

BASF Sociedade de Previdência Complementar

Notas explicativas as demonstrações contábeis

Em 31 de dezembro

Em milhares de reais, exceto quando indicado de outra forma

4 Investimentos

Os investimentos são administrados por instituições financeiras (Nota 3 b.iii), baseados em diretrizes determinadas pelo Conselho Deliberativo da BASF PC.

Em 31 de dezembro, a composição da carteira é a seguinte:

(a) Composição por montante, natureza da entidade emissora dos papéis e faixa de vencimento - consolidado

Investimentos	Natureza	2021	2020	2021	2020	2021	2020	2021	2020
		Sem vencimento	Sem vencimento	Até 360 dias	Até 360 dias	Acima de 360 dias	Acima de 360 dias	Total	Total
Fundos de Investimento	Privada	819.369	762.339	-	-	850.425	769.185	1.669.794	1.531.524
Marcados a Mercado	Privada	819.369	762.339	-	-	-	-	819.369	762.339
Marcados na Curva	Privada	-	-	-	-	850.425	769.185	850.425	769.185
Operações com Participantes	Privada	-	-	1.087	1.065	1.146	649	2.233	1.714
Proventos a Receber (Ações)	Privada/ Pública	-	-	21	-	-	-	21	-
Total dos Investimentos		819.369	762.339	1.108	1.065	851.571	769.834	1.672.048	1.533.238

BASF Sociedade de Previdência Complementar**Notas explicativas as demonstrações contábeis****Em 31 de dezembro****Em milhares de reais, exceto quando indicado de outra forma****(b) Comparação entre o Valor de Custo Atualizado e o Valor de Mercado**

	<u>2021</u>	<u>2020</u>	<u>2021</u>	<u>2020</u>
	<u>Valor de custo atualizado</u>	<u>Valor de custo atualizado</u>	<u>Valor dos títulos atualizados a mercado</u>	<u>Valor dos títulos atualizados a mercado</u>
Investimentos				
Fundos de Investimentos				
Renda Fixa	1.158.374	1.039.019	1.249.314	1.321.916
Títulos Marcados na Curva	850.425	769.185	941.365	1.052.082
Títulos Marcados a Mercado	307.949	269.834	307.949	269.834
Ações	193.529	220.444	193.529	220.444
Participações	34.410	24.925	34.410	24.925
Multimercado (*)	132.371	175.079	132.371	175.079
Imobiliários	11.810	6.030	11.810	6.030
Fundos de Investimentos no Exterior (*)	137.117	63.814	137.117	63.814
Referenciado	2.183	2.213	2.183	2.213
Total Fundos de Investimentos	<u>1.669.794</u>	<u>1.531.524</u>	<u>1.760.734</u>	<u>1.814.421</u>
 Total dos investimentos	<u>1.669.794</u>	<u>1.531.524</u>	<u>1.760.734</u>	<u>1.814.421</u>

(*) Em virtude da Instrução PREVIC nº 31 de 20/08/2020, e alterações promovidas pela Instrução PREVIC nº 44 de 23/11/2021, foram efetuadas as reclassificações entre os Fundos Multimercados e Fundos de Investimentos no Exterior.

A Instrução SPC nº 34 de 24/09/2009 e suas atualizações não contemplam rubrica contábil específica para o registro das operações com Fundos de Investimentos no Exterior, desta forma, as operações foram registradas na rubrica contábil Fundo Multimercado a qual mais se assemelhava com as operações realizadas. O montante de Fundo Multimercado apresentado de R\$ 238.893 nas Demonstrações Financeiras do exercício de 2020, foi reclassificado, considerando o valor do investimento em Fundo Multimercado de R\$ 175.079 e Fundos de Investimentos no Exterior de R\$ 63.814.

As reclassificações realizadas não alteraram o patrimônio dos investimentos no exercício 2020.

BASF Sociedade de Previdência Complementar**Notas explicativas as demonstrações contábeis****Em 31 de dezembro**

Em milhares de reais, exceto quando indicado de outra forma

c) Composição dos Fundos de Investimento

	2021	2020
Títulos para negociação		
Marcados a Mercado		
Fundos de Investimentos	Valor	Valor
Fundos de Investimentos		
Renda Fixa		
ORKESTRA FI MULTIMER (**)	93.019	51.949
BPC Indigo FIF (**)	71.852	93.713
WA Poliuretano – Western (**)	139.846	121.019
WESTERN ASSET RF ATI	<u>3.232</u>	<u>3.153</u>
Total – Renda Fixa	307.949	269.834
Ações		
AZ QUEST SMALL & MID	6.514	7.210
BRASIL CAP 30 FICFIA	8.961	11.142
SUL AMERICA SELECTION	16.164	15.895
MOAT CAPITAL – FIA	18.182	22.636
NAVI INSTITUCIONAL	19.244	20.193
CLARITAS VALOR FEDE	26.865	28.960
SUVINIL FIA (**)	-	42.868
OPERA FDO. INV. AÇÕES (**)	-	50.151
NAVI INST MÉTODO	9.908	10.350
AZ QUEST SM MID INST	9.963	11.039
BLACKROCK INST IBOV	<u>77.728</u>	<u>-</u>
Total – Ações	193.529	220.444
Participações		
SPECTRA IV INST FIP	8.138	4.062
HAMILTON LANE	5.362	3.589
COPA FLORESTAL	503	3.836
LACAN FLORESTAL II	13.559	10.245
LACAN III	3.466	3.193
BTG PAC.EC.REAL FUND	<u>3.382</u>	<u>-</u>
Total – Participações	34.410	24.925
Multimercado		
BPC MULTIG.FIM (**)	<u>132.371</u>	<u>175.079</u>
Total – Multimercado	132.371	175.079
Imobiliários		
XP MALLS FII	2.419	2.692
CAPITANIA REIT	<u>9.391</u>	<u>3.338</u>
Total – Imobiliários	<u>11.810</u>	<u>6.030</u>
Fundos de Investimentos no Exterior		
WA MACRO OPP FIM	20.964	13.368
JP GLOBAL INCOME	25.338	16.356
PIMCO INCOME FIM	37.192	22.977
ACESS DIVER DYNAMIC	21.858	6.655
M SQUARE GLOBAL EQUI	24.328	4.458
BB GLOBAL SELECT QUE	<u>7.437</u>	<u>-</u>
Total – Fundo de Investimentos no Exterior	137.117	63.814
Referenciado		
DI FEDERAL EXTRA	<u>2.183</u>	<u>2.213</u>
Total – Referenciado	<u>2.183</u>	<u>2.213</u>
Total fundos de investimentos Marcados a Mercado	<u>819.369</u>	<u>762.339</u>

(**) – Fundos de investimentos exclusivos

BASF Sociedade de Previdência Complementar**Notas explicativas as demonstrações contábeis****Em 31 de dezembro**

Em milhares de reais, exceto quando indicado de outra forma

	<u>2021</u>	<u>2020</u>
Títulos mantidos até o vencimento		
Investimentos	Valor	Valor
Fundos de Investimentos		
Renda Fixa		
FI RF BPC ALM – Bradesco (*)(**)	581.480	525.829
BNP ACRÍLICO (*)(**)	268.945	243.356
Total – Renda Fixa	<u>850.425</u>	<u>769.185</u>
Total fundos de investimentos mantidos até o vencimento	<u>850.425</u>	<u>769.185</u>

(*) – Os fundos BPC ALM administrado pelo Bradesco e ACRÍLICO administrado pelo BNP Paribas, possuem em sua carteira títulos mantidos até o vencimento, destinados para a cobertura do Benefício Definido do Plano de Aposentadoria BASF.

(**) – Fundos de investimentos exclusivos

d) Composição dos Fundos de Investimento Exclusivos

Abertura Fundos de investimentos exclusivos Marcados a Mercado	Sem vencimento	Até 12 meses	Acima de 12 meses	Total 2021 Marcados a Mercado	Total 2020 Marcados a Mercado
Fundo SUVINIL FIA					
Operações Compromissadas	-	-	-	-	322
Ações	-	-	-	-	42.291
Contas a pagar e a receber	-	-	-	-	254
Disponibilidades	-	-	-	-	1
Total - Fundo SUVINIL FIA	<u>-</u>	<u>-</u>	<u>-</u>	<u>-</u>	<u>42.868</u>
Fundo OPERA FDO. INV. AÇÕES					
Ações	-	-	-	-	48.520
Fundo de Zeragem	-	-	-	-	1.449
Contas a Pagar e a Receber	-	-	-	-	182
Total - Fundo OPERA FDO. INV. AÇÕES	<u>-</u>	<u>-</u>	<u>-</u>	<u>-</u>	<u>50.151</u>
Fundo BPC Indigo FIF					
Letras Financeiras Tesouro – LFT	-	-	29.513	29.513	39.702
Certificados de Depósitos Bancários - CDB	-	-	29	29	-
Letras do Tesouro Nacional - LTN	-	-	22.357	22.357	-
Operações Compromissadas	-	16.008	-	16.008	53.478
Debêntures	-	-	1.058	1.058	-
Letras Financeiras	-	498	1.634	2.132	465
Contas a Pagar e a Receber	29	-	-	29	66
FIDC	716	-	-	716	-
Disponibilidades	10	-	-	10	2
Total - Fundo BPP Indigo FIF	<u>755</u>	<u>16.506</u>	<u>54.591</u>	<u>71.852</u>	<u>93.713</u>

BASF Sociedade de Previdência Complementar

Notas explicativas as demonstrações contábeis

Em 31 de dezembro

Em milhares de reais, exceto quando indicado de outra forma

Abertura Fundos de investimentos exclusivos Marcados a Mercado	Sem vencimento	Até 12 meses	Acima de 12 meses	Total 2021 Marcados a Mercado	Total 2020 Marcados a Mercado
Fundo WA Poliuretano					
Letras Financeiras Tesouro – LFT	-	337	-	337	3.399
Notas do Tesouro Nacional – NTN	-	-	1.132	1.132	11.859
Debêntures	-	4.728	29.891	34.619	30.046
Letras do Tesouro Nacional - LTN	-	-	24.333	24.333	25.678
Letras Financeiras	-	3.503	2.938	6.441	6.332
Contas a Pagar e a Receber	(34)	-	-	(34)	(26)
Derivativos	58	-	-	58	-
FIDIC	6.239	-	-	6.239	6.114
Disponibilidades	66.721	-	-	66.721	37.617
Total - Fundo WA Poliuretano	72.984	8.568	58.294	139.846	121.019
Fundo BPC Multigestores					
Contas a pagar e a receber	(41)	-	-	(41)	(51)
Cotas de Fundos	132.267	-	-	132.267	175.130
Fundo de Zeragem	145	-	-	145	-
Total - BCP Mutigestores	132.371	-	-	132.371	175.079
Fundo ORKESTRA					
Letras Financeiras Tesouro – LFT	-	-	41.831	41.831	6.233
Notas do Tesouro Nacional – NTN	-	-	-	-	39.521
Operações Compromissadas	-	36.373	-	36.373	1.947
Debêntures	-	1.044	2.941	3.985	2.293
Letras Financeiras	-	321	10.397	10.718	1.930
Contas a pagar e a receber	102	-	-	102	23
Disponibilidades	10	-	-	10	2
Total - Fundo ORKESTRA	112	37.738	55.169	93.019	51.949
Total dos fundos de investimentos exclusivos Marcados a Mercado				437.088	534.779
Abertura Fundos de investimentos exclusivos Marcados na Curva					
Fundo FI RF BPC ALM					
Operações Compromissadas	-	88	-	88	71
Notas do Tesouro Nacional – NTN	-	-	581.393	581.393	525.766
Contas a pagar e a receber	(11)	-	-	(11)	(10)
Disponibilidades	10	-	-	10	2
Total - Fundo FI RF BPC ALM – Bradesco	(1)	88	581.393	581.480	525.829
Fundo BNP ACRÍLICO					
Notas do Tesouro Nacional – NTN	-	-	268.632	268.632	243.155
Operações Compromissadas	-	313	-	313	201
Contas a pagar e a receber	(12)	-	-	(12)	(11)
Disponibilidades	12	-	-	12	11
Total - Fundo BNP ACRÍLICO	-	313	268.632	268.945	243.356
Total do fundos de investimentos exclusivos Marcados na Curva				850.425	769.185

BASF Sociedade de Previdência Complementar

Notas explicativas as demonstrações contábeis

Em 31 de dezembro

Em milhares de reais, exceto quando indicado de outra forma

5 Provisões e Contingências

A Entidade não recolheu os valores relativos à contribuição social sobre o lucro líquido referentes ao período de 1998 a 2001, por entender que não há base de cálculo nem base legal para determinar a sua cobrança. A partir do exercício de 2002, por meio do artigo 5º da Medida Provisória nº 16, de 27 de dezembro de 2001, as entidades fechadas de previdência complementar passaram a ser isentas dessa contribuição. Em 31 de dezembro de 2021, valor registrado é de R\$ 4.529 (R\$ 4.474 em 2020) e está registrado no "Exigível Contingencial Investimentos".

Em 14 de dezembro de 2001, a ABRAPP, Associação Brasileira das Entidades Fechadas de Previdência Complementar impetrou Mandado de Segurança Coletivo com vista a declaração de inexigibilidade da CSLL relativos aos fatos geradores anteriores a 1º de janeiro de 2002, com pedido de Liminar em favor de suas filiadas e em 7 de janeiro de 2002 foi concedida a liminar pelo MM Juiz Federal, Dr. Djalma Moreira Gomes, sendo que em dezembro de 2021 o processo, ainda, encontrava-se em andamento.

6 Patrimônio de Cobertura do Plano

Provisões Matemáticas

A movimentação das provisões Matemáticas no exercício foi à seguinte:

Descrição	2020	Constituição/ reversão no exercício	2021
Patrimônio de cobertura do plano *			
Provisões Matemáticas			
Benefícios Concedidos	662.143	57.194	719.337
Benefícios a Conceder			
Contribuição Definida	806.588	114.003	920.591
Total Provisões Matemáticas	<u>1.468.731</u>	<u>171.197</u>	<u>1.639.928</u>

* A Consultoria Willis Towers Watson é responsável pela avaliação atuarial anual regular do Plano de Aposentadoria BASF.

Foram adotados os seguintes métodos para determinação das Provisões Matemáticas e custeio dos planos de benefícios do plano para os exercícios de 2021 e 2020:

- . Benefícios a Conceder e Concedidos na modalidade de Contribuição Definida (aposentadorias, invalidez, pensão por morte, institutos e rendas concedidas por prazo certo ou em percentual do saldo): capitalização financeira.
- . Benefícios a conceder constituídos na modalidade de benefício definido (saldo projetado em caso de invalidez ou morte de ativo): capitais de cobertura.
- . Benefícios concedidos constituídos na modalidade de benefício definido (renda mensal vitalícia): agregado.

Hipóteses e Métodos Atuariais	2021	2020
Taxa Real Anual de Juros	4,75%	4,75%
Tábua de Mortalidade Geral	AT-2000 *	AT-2000 *
Tábua de Mortalidade de Inválidos	RRB - 83	RRB - 83
Tábua de Entrada em Invalidez	Light Fraca	Light Fraca
Rotatividade	7,5% a.a. linear	7,5% a.a. linear

* Tábua segregada por sexo, constituída com base na tábua AT-2000 Basic suavizada em 10% (SOA).

BASF Sociedade de Previdência Complementar

Notas explicativas as demonstrações contábeis

Em 31 de dezembro

Em milhares de reais, exceto quando indicado de outra forma

Os benefícios mensais de prestação continuada, concedidos na forma de renda mensal vitalícia, foram reajustados em 2021 pela variação do INPC, conforme regulamento vigente.

7 Fundos

A movimentação dos fundos no exercício foi a seguinte:

	Fundos		Total
	Gestão previdencial	Gestão administrativa	
Saldos em 31 de dezembro de 2019	90.090	3.197	93.287
Constituição do exercício	12.489	7.921	20.410
Utilização no exercício	(21.371)	(6.493)	(27.864)
Subtotal - constituição e utilização do exercício – líquido	(8.882)	1.428	(7.454)
Saldos em 31 de dezembro de 2020	81.208	4.625	85.833
Constituição do exercício	8.239	6.217	14.456
Utilização no exercício	(393)	(6.778)	(7.171)
Subtotal - constituição e utilização do exercício – líquido	7.846	(561)	7.285
Saldos em 31 de dezembro de 2021	89.054	4.064	93.118

(a) Fundos Previdenciais

Os fundos previdenciais são constituídos de acordo com o plano de custeio atuarial para dar maior estabilidade às taxas de contribuição ao longo do tempo.

Esse fundo é constituído com a finalidade de maximizar a segurança dos benefícios previstos no plano, podendo ser utilizado, pelas patrocinadoras, para financiar contribuições devidas no exercício seguinte, de acordo com as regras estabelecidas pelo Conselho Deliberativo.

No caso da BASF PC, a subconta "Reversão de Saldo por Exigência Regulamentar", no montante de R\$ 79.635 (R\$ 72.476 em 2020), foi constituída com base no saldo das contribuições das patrocinadoras a que os participantes não tiveram direito por terem se desligado das patrocinadoras antes de se tornarem elegíveis aos benefícios do plano.

A subconta "Fundo para Oscilação dos Custos dos Benefícios de Risco", no montante de R\$ 4.481 (R\$ 4.130 em 2020), foi constituída com base nos valores já contabilizados em exercícios anteriores sendo sua variação decorrente dos rendimentos auferidos, novas contribuições e benefícios de riscos pagos. Seu objetivo é cobrir flutuações entre os pagamentos previstos para os benefícios de projeção de saldo de conta por invalidez ou morte e os valores que efetivamente serão pagos durante o exercício subsequente.

A subconta "Fundo para cobertura da contribuição geral da patrocinadora", cujos recursos no montante de R\$ 4.938 (R\$ 4.602 em 2020), são provenientes da reversão de valores alocados na conta coletiva de benefício mínimo, descontado do crédito individual relativo ao direito acumulado ao benefício mínimo dos participantes não contribuintes.

(b) Fundo Administrativo

O fundo administrativo corresponde à parcela ainda não utilizada das receitas destinadas especificamente pelo plano de custeio para a cobertura dos gastos administrativos, acrescidos das respectivas rentabilidades líquidas. O fundo administrativo pode ser utilizado para cobrir as despesas com a gestão administrativa.

BASF Sociedade de Previdência Complementar

Notas explicativas as demonstrações contábeis

Em 31 de dezembro

Em milhares de reais, exceto quando indicado de outra forma

8 Ajuste de Precificação e Apuração do Equilíbrio Técnico Ajustado

O valor do ajuste de precificação, apurado no máximo em periodicidade anual, corresponde à diferença entre o valor dos títulos públicos federais atrelados a índice de preços classificados na categoria títulos mantidos até o vencimento, calculado considerando a taxa de juros real anual utilizada na respectiva avaliação atuarial e o valor contábil desses mesmos títulos.

Os títulos públicos adquiridos pela entidade têm por objetivo dar cobertura aos benefícios a conceder e concedidos com valor ou nível previamente estabelecidos e cujo custeio seja determinado atuarialmente, de forma a assegurar sua concessão e manutenção, bem como aos benefícios concedidos que adquiriram característica de benefício definido na fase de concessão.

A taxa de juros de 4,75% (4,75% em 2020) foi considerada adequada de acordo com a legislação que determina o intervalo a ser utilizado na avaliação atuarial conforme metodologia constante na Instrução Normativa nº 33, de 23/10/2020.

De acordo com a metodologia constante nos referidos normativos a “duração” do passivo do Plano de Aposentadoria BASF resultou em 9,126 anos (9,32 anos em 2020), com uma taxa parâmetro máxima de 4,75% ao ano (4,75% em 2020), taxa de juros adotada na Avaliação Atuarial, encontrando-se dentro do corredor estipulado na Portaria Previc nº 228/2021 de 3,25% a 5,04% (3,72% a 5,71% em 2020).

Natureza dos Títulos:		Ajuste de Precificação		
NTN-B		Valor Contábil	Valor Ajustado	Valor do Ajuste
Vencimento	Quantidade			
15/08/2030	31.485	118.422	131.828	13.406
15/05/2035	32.444	118.028	138.310	20.282
15/08/2040	18.640	68.073	82.627	14.554
15/05/2045	500	1.828	2.231	403
		306.351	354.996	48.645

Conforme disposto na Resolução CNPC nº 30, de 10/10/2018, o valor do ajuste de precificação, positivo ou negativo, será deduzido ou acrescido, respectivamente, para fins de equacionamento do déficit. E no caso de distribuição de superavit, o valor do ajuste de precificação, quando negativo, será deduzido do valor a ser distribuído.

De acordo com o Art. 29º da Resolução CNPC nº 30/2018 deverá ser elaborado e aprovado um plano de equacionamento até o final do exercício subsequente, se o déficit for superior ao limite calculado pela seguinte fórmula: Limite de Déficit Técnico Acumulado = 1% x (duração do passivo do plano – 4) x Provisões Matemáticas

Duração do Passivo	Limite pela Fórmula	Provisões Matemáticas	Limite do Déficit
9,126	1% x (9,126 - 4) = 5,13%	534.310	27.389

Apuração do Equilíbrio Técnico Ajustado	2021	2020
A - Resultado Realizado	(67.594)	(26.963)
Déficit Técnico Acumulado	(67.594)	(26.963)
B – Ajuste de Precificação	48.645	47.239
C – (+ / -) Equilíbrio Técnico Ajustado (A + B)	(18.949)	20.276
D – Limite Déficit	27.389	26.314

BASF Sociedade de Previdência Complementar

Notas explicativas as demonstrações contábeis

Em 31 de dezembro

Em milhares de reais, exceto quando indicado de outra forma

Uma vez que o valor do ajuste de precificação positivo foi deduzido para fins de equacionamento de déficit, apurou-se o equilíbrio técnico ajustado negativo em 31/12/2021 inferior ao limite do déficit. Sendo assim não haverá necessidade de equacionamento do déficit.

9 Custeio do Plano de Aposentadoria

- As contribuições para a cobertura dos benefícios de risco são pagas pelas patrocinadoras conforme estabelecido em Nota Técnica Atuarial.
- A forma de custeio das despesas administrativas são definidas anualmente pelo Conselho Deliberativo de acordo com o estabelecido no Regulamento do Plano de Gestão Administrativa.

10 Valor da Quota do Patrimônio da Entidade

A evolução do valor da quota do patrimônio da Entidade e sua rentabilidade no exercício são as seguintes:

Data	Patrimônio Social - Reais	Quantidade de quotas	Valor da quota - Reais	Rentabilidade no exercício	Percentual
					Meta atuarial (*)
Plano de Benefícios	1.661.388	115.381.485	14,40	8,44	15,39
Plano de Gestão Administrativa	<u>4.064</u>				
31 de dezembro de 2021	1.665.452				
Plano de Benefícios	1.522.976	114.695.035	13,28	6,68	10,46
Plano de Gestão Administrativa	<u>4.625</u>				
31 de dezembro de 2020	1.527.601				

(*) Meta atuarial - INPC + 4,75% ao ano.

11 Transações com Partes Relacionadas

Nos exercícios findos em 31 de dezembro de 2021 e de 2020, a BASF Sociedade de Previdência Complementar não possuía transações em aberto com partes relacionadas.

A BASF PC entende que partes relacionadas são seus participantes, que conforme estatuto da Entidade, são elegíveis ao Plano de Aposentadoria os colaboradores efetivos das Patrocinadoras: BASF S.A., BASF Poliuretanos Ltda., Associação Desportiva Classista BASF, Cooperativa de Economia e Crédito Mútuo do Grupo BASF, Chemetall do Brasil Ltda., CA Pesquisa e Comércio de Sementes Ltda. e BASF Sociedade de Previdência Complementar.

12 Seguros

Nos exercícios de 2021 e de 2020 não foram contratados seguros.

13 Reclassificação das Demonstrações Financeiras de 2020

Em virtude da alteração normativa vigente a partir de janeiro de 2021, implementada pela Instrução PREVIC nº 31, de 20 de agosto de 2020, atualizada pela Instrução PREVIC nº 44, de 23 de novembro de 2021, que dentre outros aspectos efetuou ajustes e adequações na planificação contábil e Demonstrações Financeiras das Entidades Fechadas de Previdência Complementar relativas ao exercício social de 2020 consolidadas e individualizadas dos planos previdenciais e de gestão administrativa, as Demonstrações Financeiras foram reclassificadas para fins comparativos com o exercício social de 2021.

BASF Sociedade de Previdência Complementar

Notas explicativas as demonstrações contábeis

Em 31 de dezembro

Em milhares de reais, exceto quando indicado de outra forma

A obrigatoriedade da apresentação das demonstrações financeiras de 2020 reclassificadas está contida no anexo III da Instrução PREVIC nº 44, de 23 de novembro/2021, da seguinte forma: *“Para o exercício de 2021 as informações comparativas do exercício anterior dever ser reclassificadas e evidenciadas em item específico nas notas explicativas”*.

As principais reclassificações realizadas em atendimento as determinações do Órgão Regulador estão descritas a seguir:

Demonstração da Mutação do Patrimônio Social Consolidada

- **Adições:** abertura dos valores de contribuições em dois grupos: Contribuições Previdenciais no valor de R\$ 66.566 e Portabilidade no valor de R\$ 1.049. A reclassificação realizada não alterou o valor das adições totais nem o Patrimônio Social no exercício social de 2020.

Para a conta “Migração entre Planos” em 2020, não ocorreu operação desta natureza na Entidade.

- **Destinações:** abertura dos valores de benefícios em três grupos: Benefícios no valor de R\$ 57.056, Portabilidades / Resgates no valor de R\$ 15.006 e Desoneração de Contribuições de Patrocinador(es) no valor de R\$ 14.762. A reclassificação realizada não alterou o valor das destinações totais nem o patrimônio social no exercício social de 2020.

Demonstração da Mutação do Ativo Líquido

- **Adições:** abertura dos valores de contribuições em dois grupos: Contribuições Previdenciais no valor de R\$ 66.56 e Portabilidade no valor de R\$ 1.049. A reclassificação realizada não alterou o valor das adições totais nem o ativo líquido do plano no exercício social de 2020.

Para a conta “Migração entre Planos” em 2020, não ocorreu operação desta natureza na Entidade.

- **Destinações:** abertura dos valores de benefícios em três grupos: Benefícios no valor de R\$ 57.056, Portabilidades / Resgates no valor de R\$ 15.006 e Desoneração de Contribuições de Patrocinador(es) no valor de R\$ 14.762. A reclassificação realizada não alterou o valor das destinações totais nem o ativo líquido do plano no exercício social de 2020.

Demonstração do Plano de Gestão Administrativa

- **Despesas Administrativas Previdenciais e de Investimentos:** Com as alterações da Instrução PREVIC nº 31 de 20/08/20 e atualizações foram suprimidas as despesas administrativas previdenciais específicas e de investimentos e passam a ser registradas de forma consolidada.

Demonstração das Provisões Técnicas do Plano de Benefícios

- **Benefícios a Conceder (Contribuição Definida):** abertura dos valores de Saldo de Conta de Participante em três grupos: Saldo de Contas Parcela Participantes no valor de R\$ 377.584, Saldo de Contas Parcela Participantes Portadas de EFPC no valor de R\$ 16.756 e Saldo de Contas Parcela Participantes Portadas de EAPC no valor de R\$ 4.656. A reclassificação realizada não alterou o valor de benefícios a conceder no exercício social de 2020.

14 Outras Informações

Aprovações PREVIC

A Portaria nº 621, de 16 de setembro de 2021, publicada no Diário Oficial da União em 22/09/2021, aprovou 3º termo aditivo ao convênio de adesão da empresa BASF S/A, incorporadora da Techpolymers Indústria e Comércio Ltda, na condição de patrocinadora do Plano de Aposentadoria BASF, e a BASF Sociedade de Previdência Complementar, na

BASF Sociedade de Previdência Complementar

Notas explicativas as demonstrações contábeis

Em 31 de dezembro

Em milhares de reais, exceto quando indicado de outra forma

condição de entidade fechada de previdência complementar, responsável pela administração do referido plano.

Migração de Planos

No exercício de 2021, a entidade recebeu R\$ 9.187 relativo a transferência do montante dos recursos dos participantes envolvidos no processo de Retirada de Patrocínio da Techpolymers Indústria e Comércio Ltda. (incorporada pela BASF S/A), do Plano de Benefícios SolvayPrev, do Plano de Aposentadoria Básico e do Plano de Aposentadoria Suplementar, administrados pela PRhospers Previdência Rhodia – CNPJ 43.226.455/0001-32, conforme previsto no artigo 16 da Resolução CNPC nº 11, de 13/05/2013.

As aprovações dos processos foram oficializadas por meio de Portarias da PREVIC, publicadas no Diário Oficial da União, respectivamente, nos dias 28/04/2021 (Plano de Benefícios SolvayPrev) e 31/05/2021 (Plano de Aposentadoria Básico e Plano de Aposentadoria Suplementar).

A transferência do montante dos recursos relativos a Retirada de Patrocínio não caracteriza Portabilidade, desta forma, o recebimento do recurso foi registrado na conta Migração de Planos, e os saldos acumulados destas reservas, no Patrimônio Social da Entidade, somaram aos saldos das Parcelas Constituídas Pelos Participantes.

Efeito do COVID-19 nas Demonstrações Financeiras

Durante o ano de 2021, a atividade social e econômica mundial continuou sendo impactada pela disseminação e ameaça do coronavírus (COVID-19). A Entidade tomou medidas para reduzir o risco de exposição aos nossos funcionários, incluindo a restrição de viagens e a instituição de protocolos extensivos ao trabalho remoto. Por meio dessas medidas, buscamos minimizar qualquer interrupção para nossos participantes e operações ao mesmo tempo, em que garantimos a segurança de nossos funcionários.

Embora a BASF PC tenha sofrido o impacto da desaceleração econômica resultante da pandemia global, as perdas relacionadas ao COVID-19 não afetaram significativamente as Demonstrações Contábeis da Entidade para o ano de 2021.

A Administração seguirá observando atentamente o desenvolvimento dessa situação durante o próximo exercício.

15 Eventos Subsequentes

Não há eventos subsequentes para o próximo exercício.

* * *


ANTONIO JOSÉ D'AGUIAR (11 de March de 2022 09:38 GMT-3)

Antonio Jose D'Aguiar
Diretor Superintendente


MARCELO LEONESSA (11 de March de 2022 11:41 GMT-3)

Marcelo Leonessa
Diretor Responsável pela
Contabilidade


JULIO CESAR MEDEIROS PASQUALETO (11 de March de 2022 09:54 GMT-3)

Júlio César Medeiros Pasqualeto
Contador
CRC: 047048.0-0-S-SP

Certificate Of Completion

Envelope Id: B098B121050942539DB0B317A3C289FE	Status: Completed
Subject: Please DocuSign: BASFSPC21(SEM CPF).DEZ.pdf	
Source Envelope:	
Document Pages: 28	Signatures: 1
Certificate Pages: 2	Initials: 0
AutoNav: Enabled	Envelope Originator:
Envelopeld Stamping: Enabled	Amanda Carboni
Time Zone: (UTC-03:00) Brasilia	Av. Francisco Matarazzo, 1400, Torre Torino, Água Branca
	São Paulo, SP 05001-100
	amanda.carboni@pwc.com
	IP Address: 18.231.224.94

Record Tracking

Status: Original	Holder: Amanda Carboni	Location: DocuSign
10 March 2022 19:49	amanda.carboni@pwc.com	
Status: Original	Holder: CEDOC Brasil	Location: DocuSign
10 March 2022 20:02	BR_Sao-Paulo-Arquivo-Atendimento-Team@pwc.com	

Signer Events

edison arisa pereira
 edison.arisa@pwc.com
 PricewaterhouseCoopers
 Security Level: Email, Account Authentication (None), Digital Certificate
Signature Provider Details:
 Signature Type: ICP Smart Card
 Signature Issuer: AC SERASA RFB v5
Electronic Record and Signature Disclosure:
 Not Offered via DocuSign

Signature

DocuSigned by:

 E85657BCC20D4F4...
 Signature Adoption: Pre-selected Style
 Using IP Address: 34.100.9.85

Timestamp

Sent: 10 March 2022 | 19:50
 Viewed: 10 March 2022 | 20:01
 Signed: 10 March 2022 | 20:02

In Person Signer Events

Signature

Timestamp

Editor Delivery Events

Status

Timestamp

Agent Delivery Events

Status

Timestamp

Intermediary Delivery Events

Status

Timestamp

Certified Delivery Events

Status

Timestamp

Carbon Copy Events

Status

Timestamp

Amanda Carboni
 amanda.carboni@pwc.com
 PwC BR
 Security Level: Email, Account Authentication (None)
Electronic Record and Signature Disclosure:
 Not Offered via DocuSign

COPIED

Sent: 10 March 2022 | 20:02
 Viewed: 10 March 2022 | 20:02
 Signed: 10 March 2022 | 20:02

Witness Events

Signature

Timestamp

Notary Events

Signature

Timestamp

Envelope Summary Events

Status

Timestamps

Envelope Summary Events	Status	Timestamps
Envelope Sent	Hashed/Encrypted	10 March 2022 19:50
Certified Delivered	Security Checked	10 March 2022 20:01
Signing Complete	Security Checked	10 March 2022 20:02
Completed	Security Checked	10 March 2022 20:02

Payment Events	Status	Timestamps
-----------------------	---------------	-------------------




Demonstrações Financeiras do exercício de 2021 - Sem CPF


Relatório de auditoria final


2022-03-11


Criado em:	2022-03-11
Por:	VIVALDO MATOS ROCHA (vivaldo.rocha@basf.com)
Status:	Assinado
ID da transação:	CBJCHBCAABAAGZ-US8ibi6jWd0BJMfa2rekWtJ9-E0oM


Histórico de "Demonstrações Financeiras do exercício de 2021 - Sem CPF"


-  Documento pré-assinado digitalmente por DocuSign\, Inc. (enterprisesupport@docusign.com)
2022-03-10 - 23:13:08 GMT
-  Documento criado por VIVALDO MATOS ROCHA (vivaldo.rocha@basf.com)
2022-03-11 - 12:26:07 GMT
-  Documento enviado por email para JULIO CESAR MEDEIROS PASQUALETO (julio.pasqualeto@prpsolucoes.com.br) para assinatura
2022-03-11 - 12:28:02 GMT
-  Documento enviado por email para ANTONIO JOSE D AGUIAR (antonio-jose.aguiar@basf.com) para assinatura
2022-03-11 - 12:28:02 GMT
-  Documento enviado por email para MARCELO LEONESSA (marcelo.leonessa@basf.com) para assinatura
2022-03-11 - 12:28:02 GMT
-  Email visualizado por MARCELO LEONESSA (marcelo.leonessa@basf.com)
2022-03-11 - 12:31:08 GMT
-  Email visualizado por ANTONIO JOSE D AGUIAR (antonio-jose.aguiar@basf.com)
2022-03-11 - 12:37:41 GMT
-  ANTONIO JOSE D AGUIAR (antonio-jose.aguiar@basf.com) verificou a identidade por meio da autenticação do Adobe Sign
2022-03-11 - 12:38:09 GMT
-  Documento assinado eletronicamente por ANTONIO JOSE D AGUIAR (antonio-jose.aguiar@basf.com)
Data da assinatura: 2022-03-11 - 12:38:09 GMT - Fonte da hora: servidor

 Email visualizado por JULIO CESAR MEDEIROS PASQUALETO (julio.pasqualeto@prpsolucoes.com.br)
2022-03-11 - 12:54:05 GMT

 Documento assinado eletronicamente por JULIO CESAR MEDEIROS PASQUALETO
(julio.pasqualeto@prpsolucoes.com.br)
Data da assinatura: 2022-03-11 - 12:54:41 GMT - Fonte da hora: servidor

 MARCELO LEONESSA (marcelo.leonessa@basf.com) verificou a identidade por meio da autenticação do
Adobe Sign
2022-03-11 - 14:41:36 GMT

 Documento assinado eletronicamente por MARCELO LEONESSA (marcelo.leonessa@basf.com)
Data da assinatura: 2022-03-11 - 14:41:36 GMT - Fonte da hora: servidor

 Contrato finalizado.
2022-03-11 - 14:41:36 GMT











Assinaturas nas DFs

Relatório de auditoria final

2022-03-21


Criado em:	2022-03-21
Por:	VIVALDO MATOS ROCHA (vivaldo.rocha@basf.com)
Status:	Assinado
ID da transação:	CBJCHBCAABAA_Qq0BhrxoU6qNHajXha-e8n08Ux1Upxb

Histórico de "Assinaturas nas DFs"

-  Documento pré-assinado digitalmente por DocuSign, Inc. (enterprisesupport@docusign.com)
2022-03-10 - 23:13:08 GMT
-  Documento criado por VIVALDO MATOS ROCHA (vivaldo.rocha@basf.com)
2022-03-21 - 14:55:29 GMT
-  Documento enviado por email para ANTONIO JOSE D AGUIAR (antonio-jose.aguiar@basf.com) para assinatura
2022-03-21 - 15:00:16 GMT
-  Email visualizado por ANTONIO JOSE D AGUIAR (antonio-jose.aguiar@basf.com)
2022-03-21 - 15:01:56 GMT
-  ANTONIO JOSE D AGUIAR (antonio-jose.aguiar@basf.com) verificou a identidade por meio da autenticação do Adobe Sign
2022-03-21 - 15:02:32 GMT
-  Documento assinado eletronicamente por ANTONIO JOSE D AGUIAR (antonio-jose.aguiar@basf.com)
Data da assinatura: 2022-03-21 - 15:02:32 GMT - Fonte da hora: servidor
-  Documento enviado por email para Julio Cesar Pasqualetto (julio.pasqualetto@prpsolucoes.com.br) para assinatura
2022-03-21 - 15:02:34 GMT
-  Email visualizado por Julio Cesar Pasqualetto (julio.pasqualetto@prpsolucoes.com.br)
2022-03-21 - 16:42:35 GMT
-  Documento assinado eletronicamente por Julio Cesar Pasqualetto (julio.pasqualetto@prpsolucoes.com.br)
Data da assinatura: 2022-03-21 - 16:44:30 GMT - Fonte da hora: servidor
-  Documento enviado por email para MARCELO LEONESSA (marcelo.leonessa@basf.com) para assinatura
2022-03-21 - 16:44:32 GMT

 Email visualizado por MARCELO LEONESSA (marcelo.leonessa@basf.com)

2022-03-21 - 17:04:20 GMT - Endereço IP: 208.127.170.63

 MARCELO LEONESSA (marcelo.leonessa@basf.com) verificou a identidade por meio da autenticação do Adobe Sign

2022-03-21 - 17:06:24 GMT

 Documento assinado eletronicamente por MARCELO LEONESSA (marcelo.leonessa@basf.com)

Data da assinatura: 2022-03-21 - 17:06:24 GMT - Fonte da hora: servidor- Endereço IP: 208.127.170.63

 Contrato finalizado.

2022-03-21 - 17:06:24 GMT